

CONducir un vehículo

Los caminos de La Matanie ofrecen una magnífica vista del río Saint-Laurent el río Matane o el bosque.

Las principales carreteras nacionales son las 132 y la 195. En verano, en varios sectores, entre Matane y Saint-Ulric en particular, se pueden observar focas desde la 132, tumbadas tranquilamente sobre las rocas. Las aves marinas también forman parte del cuadro y, a veces, las ballenas.

Les Méchins

Antes de ponerse al volante para recorrer La Matanie, usted debe tener en su poder una **licencia de conducir válida, el registro del vehículo y el comprobante de un seguro automóvil**. También debe conocer el Código de Seguridad Vial para conducir con seguridad.

Carreteras principales y secundarias

En Quebec, las carreteras principales o nacionales están numeradas del 100 al 199, de oeste a este y de sur a norte. Las carreteras secundarias están numeradas del 300 al 399 en la orilla norte del río Saint-Laurent y del 200 al 299 en la orilla sur.

Photo : Romain Pelletier

Permiso de conducir

Si es de otro país, durante los seis meses siguientes a su llegada a Quebec, puede conducir un automóvil o una motocicleta si tiene una licencia extranjera válida que lo autorice a conducir esta categoría de vehículos. **Después de este periodo de seis meses, debe obtener una licencia de conducir de Québec**. Este permiso es válido en todo Canadá y los Estados Unidos. Para los estudiantes internacionales cuyo país haya firmado un acuerdo con Québec, su permiso sigue siendo válido durante la duración de sus estudios.

Verifique su elegibilidad en www.saaq.gouv.qc.ca « Turistas y recién llegados ». La organización que expide las licencias de conducir es la **Société de l'assurance automobile du Québec (SAAQ)**.



Licencia de conducir de Quebec (fuente : saaq.gouv.qc.ca)

Si ha tenido una licencia **durante al menos un año antes de establecerse en Quebec**, puede obtener una licencia de Quebec que autorice la conducción de un automóvil después de aprobar los exámenes teóricos y prácticos SAAQ.

Algunos países han llegado a un acuerdo con Quebec para facilitar el intercambio de licencias de conducir, luego no se solicita ningún examen, pero puede haber algún costo. Los exámenes teóricos de la SAAQ se ofrecen en cinco idiomas: francés, inglés, español, árabe y mandarín.

Informaciones

Informaciones :

www.saaq.gouv.qc.ca

En Matane, la oficina de la SAAQ está ubicada en el centro comercial Promenade du St-Laurent, **597 Avenue du Phare Est**, 418 566-2100.




Si aún no tiene un expediente en la SAAQ, usted puede inscribirse para hacer el **curso de conducir en la escuela de conducción « À la survie » en Matane**. Sin embargo, usted debe cumplir poseer un permiso de trabajo o de estudio valido por más de 6 meses para poder inscribirse.

Importante

Puede solicitar su licencia de conducir de Quebec tan pronto llegue a Québec. Si no ha tenido una licencia de conducir extranjera durante al menos un año o no hay un acuerdo con su país de origen, es posible que deba tomar lecciones de manejo y aprobar los exámenes. Comuníquese con la SAAQ al 1 888 356-6616 para obtener más información.

Proceso para obtener un permiso :

Costo total : más de 1 200 \$ | Duración : entre 1 y 2 años

-  **Aprobar un curso de conducción** impartido por una escuela reconocida. En Matane, es la escuela de conducción La Survie : 418 562-7878
-  **Conducir acompañado durante al menos 12 meses** con su permiso de aprendizaje.
-  **Aprobar los exámenes teóricos y prácticos** de la SAAQ.

Los trámites son diferentes para conducir una motocicleta, un autobús, un vehículo pesado, etc. El permiso de conducir es renovable cada año, en la fecha de su cumpleaños. La SAAQ le enviará un aviso de renovación a tal efecto y las tarifas correspondientes.

Las matriculaciones

Si es dueño de un vehículo, debe registrarse cada año para tener derecho a circular por las carreteras. La primera vez que pague las tasas de inscripción, la SAAQ le entregará una palca de matriculación para colocar en la parte trasera del vehículo. A partir de entonces, la SAAQ le enviará cada año un aviso de renovación indicándole el importe a pagar. Conservarás la misma matrícula.

Importante: No se puede conducir un vehículo que no esté matriculado o cuya matrícula no haya sido pagada. De ninguna manera. ¡ Es ilegal !



Placa de la matrícula (fuente : lapresse.ca)

Los seguros

Si posee o alquila un vehículo, **debe tener un seguro de automóvil privado por un monto mínimo de \$50,000**. Es un seguro de responsabilidad civil que te protege en caso de accidente. Varias instituciones financieras y compañías de seguros ofrecen seguros de automóviles. Muchas veces es más económico combinar tu seguro (hogar y automóvil) con la misma aseguradora. Siéntase libre de comparar los precios. Es muy importante estar asegurado.

Si es detenido por la policía o se ve involucrado en un accidente de tránsito que le cause daños y que no tiene seguro :

- Su licencia de conducir y su derecho a obtener una pueden ser suspendidos ;
- Es posible que su vehículo ya no pueda circular ;
- Será multado de hasta varios miles de dólares.



El código de la seguridad Vial

El Código de Seguridad Vial es una ley que regula el uso de vehículos en la vía pública. Todos los usuarios de la vía deben conocerla y acatar sus normas.

Entre otras cosas:

- Respetar los límites de velocidad ;
- Obedecer las señales de tráfico (señales de alto, semáforos, tráfico, circulación en un solo sentido, etc.);
- Use su cinturón de seguridad en todo momento, tanto en la parte delantera como en la parte trasera del vehículo.

Cuando un **autobús escolar** se detiene en la carretera para dejar a los escolares, **es obligatorio detenerse**, ya sea que se encuentre detrás del autobús o en el carril contrario. Es necesario esperar a que se retire la señal de arrêt equipada con las luces intermitentes del vehículo, desplegadas por el conductor, para volver a arrancar.

La policía hace cumplir el Código de Seguridad Vial. Pueden interceptar vehículos, emitir multas y, si es necesario, incautar vehículos y llevar a los conductores a la comisaría.

! Precauciones en zonas escolares

- **Esté muy atento en las zonas escolares**, donde el límite de velocidad es reducido. Obedezca las señales de los guardias de cruce escolar que ayudan a los niños a cruzar las calles de manera segura para llegar a la escuela.
- Los pasos para peatones están delimitados por bandas amarillas o por un cartel. **Los peatones tienen prioridad sobre los conductores y ciclistas.**

✘ Punto de desmérito

En Quebec, todos los que conducen un vehículo están sujetos a un sistema de puntos de demérito. Estos puntos de demérito se acumulan cuando la persona es culpable de delitos. **Cuando se alcanza el umbral máximo de puntos, la licencia se le es retirada.**



🍷 Drogas y alcohol mientras se conduce

En Quebec, conducir en estado de ebriedad es un delito.

El nivel de alcohol en sangre máximo tolerado es de 0.08 (80 mg de alcohol por 100 ml de sangre). En algunos casos, se aplica la regla de alcohol cero, es decir, es obligatoria una tasa de alcoholemia cero mientras conduce.

Esta regla del cero alcohol se aplica a estos diferentes perfiles:

- Conductores menores de 22 años;
- Titulares de un permiso de aprendizaje conductor, independientemente de su grupo de edad;
- Titulares de una licencia de prueba y que no tener posea otra clase de licencia; esto se refiere cualquier persona en el proceso de obtener su primera licencia, independientemente de su edad.



Al igual que el alcohol, conducir bajo los efectos de las drogas (incluido el cannabis y los medicamentos recetados) es un delito penal. Aunque el cannabis es legal en Canadá, está prohibido fumarlo en un vehículo, incluso para los pasajeros.

- 👉 Para obtener más información, consulte la página **Alcool au volant (saaq.gouv.qc.ca/securite-routiere/clientes/jeunes/alcool-volant)**.



Modales y respeto en la carretera

En la red vial, las buenas maneras y el respeto por los demás son de primordial importancia para evitar conflictos y accidentes.

En la mayoría de los casos, los gestos que se consideran cortesía vienen impuesto por el Código de Seguridad Vial, como usar las señales de giro, ceder el paso o evitar tocar la bocina innecesariamente.

Demostrar buenos modales significa :

- Tratar a los demás usuarios con respeto y tolerancia, ya sea al volante, a pie o en bicicleta;
- Hacer un gesto con la mano para agradecer a alguien que nos ha facilitado la tarea;
- Hacer un gesto de disculpa cuando cometes un error. Así reducimos los conflictos;
- Mantener la calma en todas las circunstancias;
- Mantener una distancia de seguridad con el vehículo que nos precede;
- Dejar una distancia suficiente para ciclistas y peatones.

Baie-des-Sables



Seguir a un vehículo demasiado de cerca es una violación del Código de Seguridad Vial que puede conducir a :

- **Multa de \$ 100 a \$ 200 ;**
- **2 puntos de demérito.**

! Como reaccionar ante una interceptación policial

- Deténgase al costado de la carretera ;
- Quédese en su vehículo. Es el policía que vendrá a usted ;
- El policía le dirá por qué le intercepta ;
- Debe entregar a la policía su licencia de conducir, certificado de matriculación y prueba de seguro de automóvil ;
- Si la policía sospecha que conduce bajo los efectos del alcohol, pueden hacerle respirar en el alcoholímetro (un dispositivo que mide el nivel de alcohol en la sangre) y probar la coordinación de sus movimientos. Negarse a someterse a estas pruebas conlleva automáticamente las penas más severas.

Quando te encuentres en la carretera con un vehículo de emergencia (policía, ambulancia y seguridad contra incendios) y sus señales luminosas o sonoras estén encendidas, **debes reducir la velocidad y cederle el paso lo más rápido posible** (ya sea conduciendo, en bicicleta o a pie).



§ La declaración de infracción

¿Qué significa recibir una declaración de infracción? Esto significa que un policía, un agente de estacionamiento, un inspector de tránsito u otra persona autorizada para emitir una multa, **afirma que usted ha hecho algo que está en contra de la ley y que puede probarlo**. Esta observación sirve como punto de partida para el enjuiciamiento en su contra si no paga la multa.

La declaración de infracción indica:

- El nombre y cargo de la persona que le da la declaración (por ejemplo, Bruno Hernández, oficial de policía);
- La firma de la persona que le entrega la declaración (o su número y unidad de trabajo si la declaración se realizó de forma electrónica);
- Su nombre y dirección (o descripción y número de matriculación de su vehículo si es por estacionamiento ilegal);
- **Una descripción de lo que usted ha hecho y que el considera es contrario a la ley** (la infracción);
- El hecho de que deba declararse **culpable o no culpable**;



- La pena **mínima** para esta infracción;
- El castigo **que le quieren dar** (por ejemplo: una multa de \$100).

Por lo general se le entregará la declaración de infracción en persona, pero dependiendo de la situación, también pueden dejar la declaración en su parabrisa o enviársela por correo.

Se le puede dar una declaración de infracción por motivos distintos a la conducción de un automóvil. Podrías recibir una multa **si fumas** en un lugar donde está prohibido hacerlo; el letrero de su restaurante no respeta la ley sobre el idioma de exhibición; vendió alcohol sin haber obtenido una licencia; o ha cazado animales protegidos.

Si ha cometido la infracción descrita en la declaración y desea declararse culpable, marque la casilla "culpable" en el formulario adjunto a la declaración y siga las instrucciones de pago indicadas en la declaración.

Para más detalles: educaloi.qc.ca



Controles de carretera

En ocasiones, la policía realiza controles de carretera, también llamados “bloqueos”. **Todos los vehículos que pasan por esta zona deben detenerse** y luego ser interceptados para la verificación. La forma de reaccionar es la misma que se presenta durante una declaración de infracción. No hay nada que temer y eso no significa que haya ningún peligro.

Por ejemplo, es posible que esté conduciendo por una ruta en la que se haya configurado un control de carretera para comprobar que los conductores estén en sus plenas facultades. Si no han infringido ninguna regla, la policía le pedirá sus papeles, le hará algunas preguntas y le dejarán partir.

Estacionamiento

El estacionamiento en la calle no está permitido en todas partes. Para evitar recibir una declaración de infracción, lea atentamente las señales del tráfico. ¡Cuidado con el remolque! Antes de dejar su vehículo en la calle, consulte las restricciones de estacionamiento. En invierno, puede haber restricciones de estacionamiento adicionales para facilitar la retirada de nieve de las calles. Los sitios Web municipales informan a los ciudadanos de la normativa de estacionamiento vigente. En caso de infracción, deberá pagar una multa y su vehículo podría ser remolcado.



Conducir en invierno

El clima afecta las condiciones de las carreteras, especialmente en invierno. Por lo tanto, es necesario tomar precauciones adicionales adaptando su conducción, por ejemplo, conduciendo más despacio.

Incluso si los neumáticos de invierno no son obligatorios antes el 1 de diciembre, planeé instalarlos antes. El invierno puede sorprendernos y llegar rápido. ¡Especialmente en Matanie!

Del 1 de diciembre al 15 de marzo inclusive, todos los vehículos de carretera motorizados matriculados en Quebec, que no sean vehículos pesados, vehículos herramientas o maquinaria agrícola, deben estar equipados con neumáticos de invierno.

Esta obligación también se aplica a los vehículos de pasajeros ofrecidos para alquiler en Quebec, así como a los ciclomotores y motocicletas.

Si su automóvil no tiene neumáticos de invierno, se le impondrá una multa que oscilará entre \$200 y \$300 más los costos.

Solo los neumáticos que llevan el pictograma colocado al lado o los neumáticos con clavos son reconocidos como neumáticos de invierno por el Código de Seguridad Vial.





¿Por qué son obligatorios los neumáticos de invierno?

Por motivos de adherencia. Tan pronto como la temperatura desciende por debajo de 7°C o que haya hielo o nieve en la carretera, la goma de los neumáticos de verano o para todas las estaciones se endurece y tiene poca adherencia. Además, la estructura de las ranuras de los neumáticos de verano o para todas las estaciones no están diseñadas para retener la nieve como la de los neumáticos de invierno. La nieve atrapada en las ranuras de los neumáticos de invierno ayuda a aumentar su agarre.

El compuesto de caucho de los neumáticos de invierno está especialmente diseñado para cumplir ciertos criterios de flexibilidad hasta una temperatura de -40°C , lo que permite un mejor agarre en la carretera.



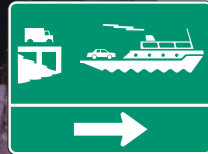


El servicio 511 de Quebec

Québec 511 es un servicio gratuito. Allí encontrará toda la información para planificar viajes seguros en la red de transporte de Quebec, sea cual sea la temporada.

- Condiciones de la carretera en invierno.
- Obstáculos causados por obras viales.
- Incidentes mayores.
- Estado del servicio (abierto o cerrado) de las travesías marítimas.

Por teléfono, simplemente **marque 511**, de lunes a viernes, de 8 a.m. a 8 p.m. Por internet, el servicio está accesible en todo momento www.quebec511.info y puede descargar la aplicación móvil.



Asientos de coches para niños

La ley exige que los niños estén sentados en un asiento de automóvil adecuado para su peso y altura.

Una violación resulta en una multa y tres puntos de demérito. La silla de auto debe estar en buenas condiciones. No use un asiento usado, puede haber estado involucrado en un accidente y hacerlo menos efectivo. Lo mismo ocurre con un asiento demasiado viejo, cuyos materiales se ven alterados por el sol y el calor. Respete la fecha de caducidad indicada en el asiento o en su guía porque los materiales pierden resistencia con el tiempo.

El asiento también debe estar correctamente instalado :

- Colóquelo en el asiento trasero, este es el lugar más alejado de la zona de impacto en una colisión frontal ;
- Instálole lejos de las bolsas de aire ;
- Átelo de forma segura.

Consulte el sitio Web de la SAAQ para obtener más información sobre la instalación del asiento y las instrucciones de seguridad.

www.saaq.gouv.qc.ca



Asiento de bebe

Desde el nacimiento hasta al menos 10 kg



Asiento elevador

Para niños que pesan menos de 18 kg y hasta la edad de 9 años.

Para cambiar de asiento elevador a cinturón solamente :

- El niño debe tener una altura mínima de 63 cm en posición sentada (entre el asiento y la parte superior de la cabeza).
- Cuando el niño esté sentado en el banco, la espalda debe estar bien apoyada contra el respaldo y las rodillas bien flexionadas en el extremo del asiento. Debe poder mantener fácilmente esta posición durante todo el viaje. Los niños menores de 12 años deben sentarse en el asiento trasero.
- El cinturón debe pasar por la mitad de su hombro (sobre la clavícula) y sobre sus caderas. No debe pasar sobre su cuello o su estómago.





Período de caza

Durante la temporada de caza (otoño), los animales salvajes, como los ciervos, a veces se acercan al camino y deciden cruzarlo, de manera impredecible. **Esté atento, especialmente cuando se pone el sol.**



CAA Québec

Asistencia en carretera 24 horas : coche, moto, bicicleta.
Soporte disponible en todo Canadá.

www.caaquebec.com/fr





Operación Nariz Roja

Operación Nariz Roja es un servicio de escolta gratis. Se ofrece todos los años durante los días de fiesta de la población, en todo Canadá, incluso en Matanie. Es para las personas que bebieron alcohol en una fiesta de Navidad o evento. **Para evitar conducir su automóvil en débil condición, llame a Nez rouge. Lo voluntarios lo conducirán en su coche hasta su casa y lo acompañara en un vehículo Nez Rouge.** Es gratis, seguro y confidencial.

¿Por qué nariz roja? Es una referencia divertida a la canción. El pequeño reno con la nariz roja. En esta canción se dice que el reno tiene la nariz roja porque bebió alcohol... Y luego el alcohol a menudo produce enrojecimiento de la cara, incluso la nariz. La Operación Nariz Roja quiere crear conciencia sobre seguridad vial, con humor : www.operationnezrouge.com

Avec la participation financière de :



Este proyecto está financiado por el Gobierno de Canadá



Una iniciativa del Servicio de Acogida de Recién Llegados de La Matanie (SANAM). Gracias a Lugar para los Jóvenes La Matanie, Melanie-Gagné - Creadora de contenido, Caroline Turbide - Diseñador Gráfico, la MRC de La Matanie y al equipo internacional del Cégep de Matane por su preciosa colaboración y a la Ciudad de Matane por su aportación humana y económica. Los archivos del CLD de la región de Rivière-du-Loup y los de la Ciudad de Québec nos sirvieron de inspiración.



No debe conducir su automóvil en estado de ebriedad debilitado. ¡ Por la seguridad de todos !